

第55回一橋祭

# 屋内企画

当日の手引き

一橋祭運営委員会

## 目次

<b>1.スケジュール</b>	<b>5.その他</b>
2024年11月のスケジュール..... 3	緊急時対応..... 19
一橋祭期間中の開催時間、及び教室使用可能 時間..... 3	けが人、急病人、不審者、不審物の発見... 19
<b>2.マップ</b>	地震・火災の発生..... 19
西キャンパス..... 4	入構規制について..... 19
本館（西キャンパス）..... 5	車両入構規制一覧表..... 20
講義棟（西キャンパス）..... 7	<b>6.FAQ</b>
<b>3.準備について</b>	企画の準備が間に合わない！..... 21
準備時間について..... 11	メンバー、スタッフ、登壇者が揃わず、企画を 中止したい！..... 21
備品・現金の引き渡しについて..... 11	企画が長引いて終了時間に間に合わない！ 21
準備時の注意事項について..... 11	備品が正常に作動しない！..... 21
教室備品に関する注意..... 11	ゴミ袋が足りない..... 21
貸し出し備品に関する注意..... 12	連絡先一覧..... 21
使用電力に関する注意..... 12	<b>巻末：屋内備品マニュアル</b>
<b>4.当日について</b>	プロジェクター..... 22
備品の使用について..... 13	使用手順..... 22
控室・更衣室の利用について..... 13	よくあるトラブル..... 23
飲食企画の衛生管理について..... 14	学支課ワイアレスアンプ・無線マイク・有線 マイク..... 24
ゴミ処理について..... 15	使用手順..... 24
ごみの分別の諸注意..... 16	よくあるトラブル..... 24
企画宣伝ビラの掲示・配布について..... 17	
禁止行為について..... 17	
片付時間について..... 17	
片付けチェックポイント..... 18	
備品の返却について..... 18	

## 1.スケジュール

### ●○ 2024年11月のスケジュール

11月						
日	月	火	水	木	金	土
					1	2
3	4	5	6	7	8	9
10	11	12	13	14	15	16
17	18	19	20	21	22	23
24	25	26	27	28	29	30

▶ 11月15日(金) 各種申請締切

▶ 11月21日(木) 一橋祭準備日

▶ 11月22日(金)・23日(土)・24日(日)  
一橋祭当日

※11月21日(木)、22日(金)は、大学の授業は休講となります。

※一橋祭本部は、11月4日(月・振休)～20日(水)は第1集会所に、21日(木)～24日(日)は兼松講堂向かいのテントに設置されます。

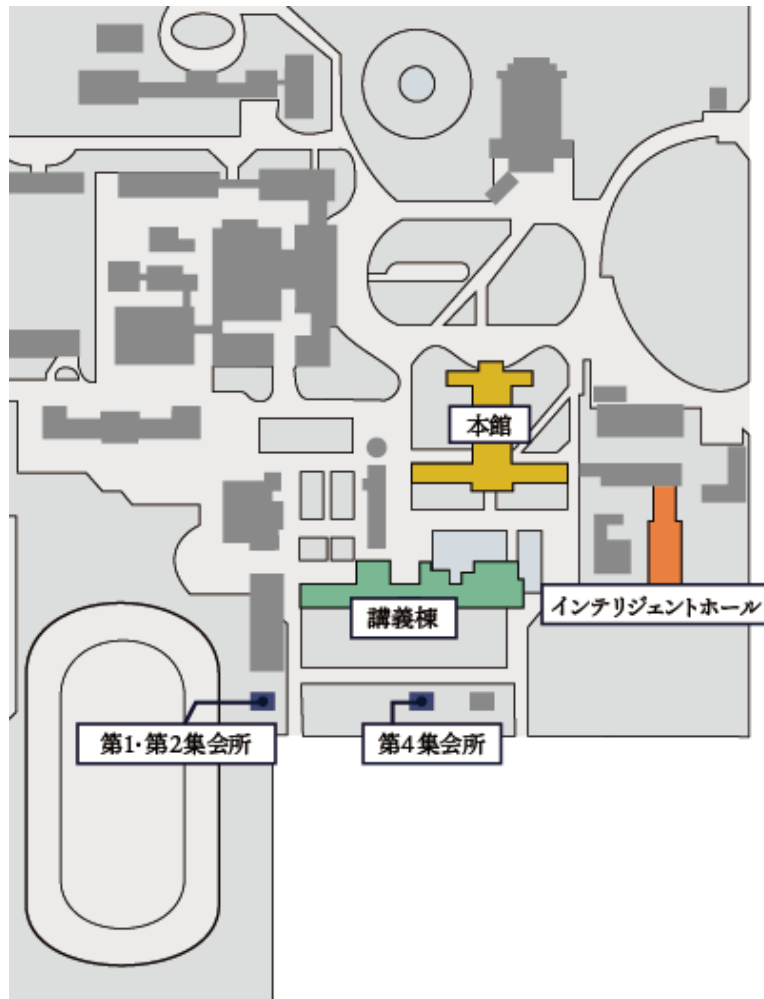
### ●○ 一橋祭期間中の開催時間、及び教室使用可能時間

日付	開催時間	教室使用可能時間
11月21日(木) 準備日	-	8:30～18:00
11月22日(金) 初日	10:00～17:00	8:30～18:00
11月23日(土) 中日	10:00～17:00	8:30～18:00
11月24日(日) 最終日	10:00～16:00	8:30～18:00

※西プラザ、図書館を使用する団体の皆さまには別途資料を送付しておりますので、そちらをご確認ください。

## 2.マップ

### ●○ 西キャンパス



※東キャンパスは子ども企画の来場者、及び大学関係者のみに開放しております。

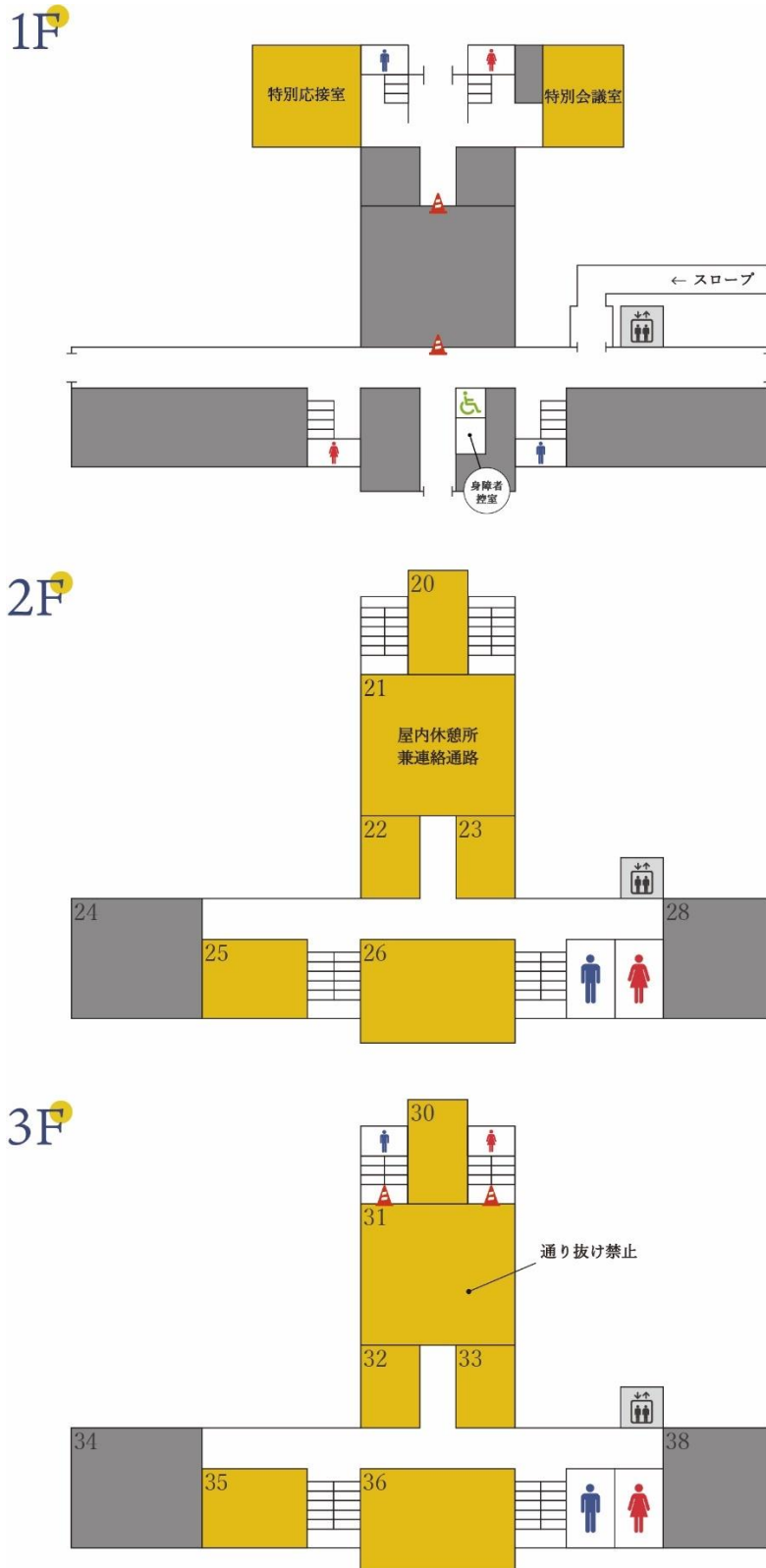
※ 立入禁止区域について

一橋祭開催区域外（西キャンパスの図書館より西側、東キャンパスの東本館・東1号館・東2号館・第3研究館・国際研究館・マーキュリータワー周辺など）では、一橋祭の準備・練習・片付けや打ち上げなどは絶対に行わないでください。

発見した際は注意いたしますが、悪質な場合には弊社による処分または大学当局への通告をする場合があります。

## 2.マップ

### ●○ 本館 (西キャンパス)



## 2.マップ

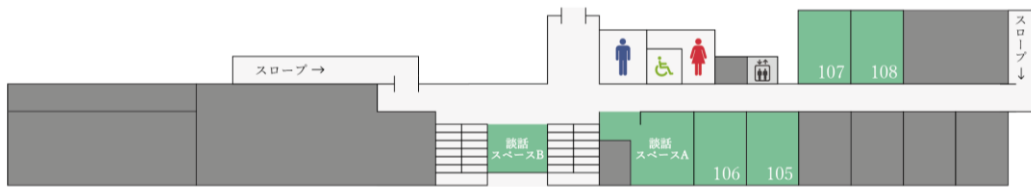
場所	団体名	企画名	ジャンル	
1F	特別 応接室	一橋大学職員華道部	職員華道部華道展	展示
		一橋大学淡成書道会	一橋大学淡成書道会 書展	展示
	特別 会議室	一橋・津田塾大学美術部	美術部屋内展示	展示
2F	20	一橋大学軽音楽部	一橋大学軽音楽部	パフォー マンス
	21	屋内休憩所兼連絡通路	ゼミ展	展示
	22	一橋大学フォークソングク ラブ	一橋 FSC ライブ 2024	パフォー マンス
	23	インカレ音楽サークル BLITZ	BLITZ 教室ライブ	パフォー マンス
	24	机・椅子撤去教室		
	25	Resonance	Meet New Music	パフォー マンス
	26	一橋大学アカペラサークル The First Cry	TFC 秋のアカペラ祭り	パフォー マンス
	28	机・椅子撤去教室		
3F	30	ストリートダンスサークル Cherish	CHERISH FESTIVAL	パフォー マンス
	31	歴史系ゼミナール所属学生 有志	世界史選択必見 大学への 歴史学	講演会
		チーム・えんのした	朝井リョウ 0円古本市に参 戦!	パフォー マンス
		一橋祭運営委員会	くにたちコンテスト 2024	講演会
		一橋大学総合アミューズメ ント研究サークル LaBomba	矢野妃菜喜トークショー in 一橋	講演会
	32	データ・デザイン・プログラ ム	VR 幻影の館	参加型
	33	SURREAL	VR コースター・ワンダーラ ウンジ	参加型
	34	机・椅子撤去教室		
	35	一橋大学モダンジャズ研究 会	コンボジャズ演奏	パフォー マンス
36	一橋祭運営委員会	五学部公開講義	講演会	

## 2.マップ

	一橋祭運営委員会	知ろう！一橋"大学院"研究	講演会
	一橋祭運営委員会	バシトーク～受験大好き一橋生～	講演会
38	机・椅子撤去教室		

### ●○ 講義棟 (西キャンパス)

1F



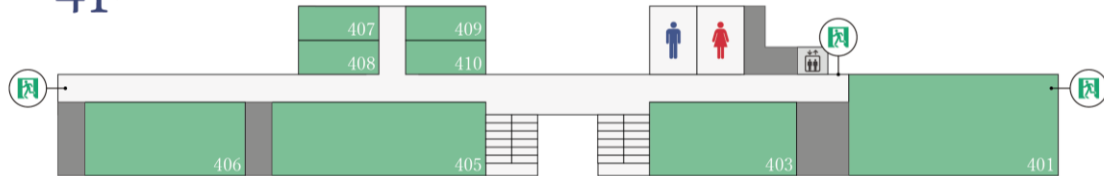
2F



3F



4F



## 2.マップ

場所	団体名	企画名	ジャンル	
1F	101	机・椅子撤去教室		
	102	机・椅子撤去教室		
	103	机・椅子撤去教室		
	104	机・椅子撤去教室		
	105	一橋大学オカルト研究会	オカルトワークショップ	展示
	106	一橋大学卒業アルバム委員会	卒業アルバム展示	展示
	107	一橋・津田塾・農工大ギター部	ギター喫茶 PATHOS	演奏
	108			
	談話スペース A	一橋いしぶみの会 協力 一橋新聞部	戦争と一橋生 戦没学友の軌跡	展示
	談話スペース B	一橋大学キャップ投げ倶楽部	キャップ投げストラックアウト	参加型
2F	201	一橋大学表千家茶道部	一橋祭茶会	飲食
	202	一橋大学表千家茶道部	一橋祭茶会	飲食
	203	一橋大学珈琲同好会	Hitotsubashi Coffee Roastery	飲食
	204	一橋・津田塾 Unplugged 控室		
	205	一橋・津田塾 Unplugged	アコースティックライブ	演奏
	206	一橋大学津田塾大学写真部	一橋祭写真展	展示
	207	一橋大学珈琲同好会	Hitotsubashi Coffee Roastery	飲食
	208	一橋大学表千家茶道部	一橋祭茶会	飲食
	209	一橋創作同好会	喫茶 一創同	飲食
	210	一橋大学ボーカロイド同好会	一橋ボーカロイド	展示
	211	映創会	一橋映画祭	展示
	212	一橋祭運営委員会	第44回麻雀大会	参加型
	213			
	214	一橋大学表千家茶道部	一橋祭茶会	飲食
	215	一橋大学・津田塾大学写真部控室		
	216	机・椅子撤去教室		
	217	ボードゲームサークル	ボードゲームアリーナ一橋	参加型



## 2.マップ

		Juego		
	218	ボードゲームサークル Juego	ボードゲームアリーナー橋	参加型
	219	まれひと	魔法の部屋	パフォーマンス
	220	まれひと	魔法の部屋	パフォーマンス
3F	301	HEPSA 学生事務局	派遣留学経験者講演会	講演会
		一橋祭運営委員会	音楽の可『脳』性!?	講演会
		HEPSA 学生事務局	派遣留学経験者講演会	講演会
	302	机・椅子撤去教室		
	303	机・椅子撤去教室		
	304	一橋祭運営委員会	AI 未来予想 科学大×一橋大	講演会
		一橋祭運営委員会	ボドゲで育む思考力!!	講演会
		一橋いしぶみの会 協力 一橋新聞部	戦場体験を受け継ぐということ	講演会
	305	一橋大学将棋部	将棋部自由対局	参加型
	306	一橋大学お笑いサークル IOK 控室		
	307	一橋大学管弦楽団	名曲喫茶ハルモニア	演奏
308	一橋ポケモンだいすきクラブ	クニタチシティポケモンジム	参加型	
309	一橋大スマブラサークルばし	一橋祭スマブラ対戦会ばし	参加型	
310	しスマ	スマ!		
311	一橋大学管弦楽団控室			
4F	401	くにたち時事研究会	参院議員青島健太と政治を考える	講演会
		一橋祭運営委員会	津村禮次郎と考える能の今と未来	講演会
		一橋祭運営委員会	一橋大学教員と語る歴史教育	講演会
		一橋祭運営委員会	醍醐大 麻雀講演会	講演会
	402	机・椅子撤去教室		
403	韓国フェミニズムサークル	韓国フェミニズムと出会う	展示	

## 2.マップ

	mimosa	カフェ	
405	一橋大学落語研究会	シングルブリッジ寄席	パフォーマンス
406	一橋大学お笑いサークル IOK	IOK お笑いライブ	パフォーマンス
407	一橋祭運営委員会	受験生相談会・一橋必勝博 物館	参加型
408	一橋祭運営委員会	受験生相談会・一橋必勝博 物館	参加型
409	一橋祭運営委員会	受験生相談会・一橋必勝博 物館	参加型
410	一橋祭運営委員会	受験生相談会・一橋必勝博 物館	参加型
		受験情報冊子秋本販売会	物販

## 3.準備について

### ●○ 準備時間について

- 屋内企画は、教室使用可能時間内（準備日 8:30~18:00、初日 8:30~）に準備を行ってください。この時間外は教室が施錠され、立ち入りはできませんので、必ず時間内に準備を終わらせてください。

### ●○ 備品・現金の引き渡しについて

	日時	場所	教室使用可能時間
備品	11月21日(木) 時間は最終確認書に記載	第4集会所	8:30~18:00
現金	2024年12月以降 (保証金返却と同時)	一橋祭運営委員会 委員会室	8:30~18:00

### ●○ 準備時の注意事項について

#### 教室備品に関する注意

- 担当からの指示に従い、他教室の教室備品（机・椅子・教壇・教卓）を使用する場合には、必ず準備日に該当教室から企画教室に移動させてください。
- 一橋祭当日に教室備品を移動させることは原則としてできませんので、準備日のうちに移動してください。ただし、準備日に準備をしない屋内企画は、弊会が事前に移動いたします。
- 企画教室において使用しない教室備品（机・椅子・教壇・教卓）について、準備日に教室外に撤去する場合、以下の一時撤去場所に移動させてください。これらは、準備日終了後に弊会が机・椅子撤去教室に撤去いたします。ただし、一時撤去場所においては、扉・通行スペースを塞がないよう十分に配慮してください。

本館	講義棟・その他の教室
20 教室→21 教室内	すべての教室→各教室前通路
22・23 教室→各教室前通路	
25 教室→24 教室前通路	
30 教室→31 教室内	
32・35 教室→各教室前通路	
35 教室→34 教室前	

---

### ●○ 貸し出し備品に関する注意

---

- 弊会の貸し出し備品には、弊会所有のほか大学並びに外部の公共団体、業者から借用したものが含まれます。**破損・損傷した場合、故意・過失にかかわらず弁償していただく場合があります。**
- 備品の使用手順及び注意事項について、巻末にある屋内備品マニュアル (p.21) をよく読んでからご使用ください。

---

### ●○ 使用電力に関する注意

---

- 教室内の電力は、事前に申請した電力量以上に使用しないでください。配電上、使用電力量がオーバーすると、最悪の場合フロア全体の電力供給が停止する可能性もあるので、**無断での追加使用は絶対におやめください。**  
無断での追加使用を発見した場合、保証金没収などの措置をとる場合もありますのでご注意ください。本年度、全ての教室において電力量の限界近くで企画を実施しておりますので、**ドライヤーや申請をしていないラジカセ・パソコンなどの使用、携帯電話の充電も禁止です。**ご理解・ご協力のほどよろしくお願いします。
- 教室内のコンセントや、引かれている延長コードなどから取れるそれぞれの最大電力は、養生テープに記載して示しておりますのでその範囲内でご使用ください。  
また、延長コードなどの最大耐久電力は 1500W です。火災の原因となりますので、配線時にはくれぐれもお気を付けください。

## 4.当日について

### ●○ 備品の使用について

- 屋内備品マニュアル (p.21) に書いてある使用手順及び注意事項を守って使用してください。
- 備品の使用に際して不明な点が生じたり、うまく使用できなかつたりした場合にも、まずは屋内備品マニュアル (p.21) を確認してください。それでも解決しない場合、屋内備品担当 (堀越：070-9023-8007) までご連絡ください。
- 無線マイクなどの無線機器は、弊会から貸し出されたものや許可を得たもの以外は絶対に使用しないでください。混線の原因になります。

### ●○ 控室・更衣室の利用について

- 事前に指定された更衣室・控室を利用してください。
- **防犯のため、更衣室・控室の場所は団体外部に漏らさないでください。**また、更衣室・控室であることが外部から明らかにならないよう注意してご使用ください。
- 控室には貴重品などを放置しないでください。開催時間中は更衣室・控室前にスタッフが常駐しますが、施錠することはできません。
- 入室時に差されていたコンセントを抜かないでください。

---

●○ 飲食企画の衛生管理について

---

飲食物を提供する屋内企画は、以下の内容に沿って、衛生的な調理を心がけてください。

- ・申請していない食品は一切取り扱えません。持ち込みも禁止です。
- ・申請されていない仕込みは一切行うことができません。
- ・包丁や調理用ハサミのキャンパス内への持ち込みは禁止です。
- ・食品は衛生的に保管してください。食材は必ずクーラーボックスと氷などを用いて、調理直前まで冷蔵して保管してください。
- ・調味料含め、夜間に食材を放置することはできません。
- ・調理器具は企画終了後に毎日必ず洗ってください。
- ・冷凍されたものを解凍して調理に用いる場合は1, 2時間に使用する量をクーラーボックス内にて低温で解凍してください。自然解凍は雑菌が増えるため禁止です。
- ・申請されていない調理は一切行うことができません。
- ・調理者は必ず清潔な衣類を着用し、爪を短くしたうえで定期的に手を石鹸で洗ってください。また、弊会が配布する殺菌ウェットティッシュとビニール手袋を必ず使用してください。可能な限りバンダナやマスク、エプロンを使用してください。
- ・会計を行う人と調理を行う人は必ず分けてください。
- ・キャンパス内に配置されている水道は調理器具の洗浄用ですので、決して調理に使用せず、ミネラルウォーターなどを使用してください。
- ・歩き売り・デリバリーのような企画場所以外での販売行為は禁止です。
- ・参加責任者の方は必ず食品の購入先を把握し、レシートなどは企画終了後1か月間以上保管しておいてください。問題が発生した際に弊会にレシートを提出していただく場合があります。

## ごみ処理について

- 一橋祭期間中に出たごみは、分別し、受付時間内に図書館北東の集積センターへ全てお持ちください。集積センターの受付時間は、初日(22日(金))、中日(23日(土))10:00~18:00、最終日(24日(日))10:00~19:00です。受付時間を過ぎた場合は、翌日お持ちください。
- 下記に掲載している分別方法に従ってください。分別ができていない場合、集積センターで再度分別していただく場合があります。
- 一橋祭期間中、キャンパス内の封鎖されたごみ箱および常設ごみ処理場には絶対にごみを捨てないでください。

分別の種類	具体例	処理方法
燃えるごみ	紙類、布類、リ・リパック®の剥がしたフィルムなど	配布されたごみ袋へ。
生ごみ	おもに食品から出るごみ	燃えるごみとは分けてごみ袋へ。 水分は切ってください。
割り箸・竹串	割り箸、焼き鳥の串、木製スプーンなど	燃えるごみとは分けてごみ袋へ。
燃えないごみ	廃プラスチック類、発泡スチロール類、ビニール袋、ペットボトルのラベルなど	配布されたごみ袋へ。
ペットボトル	ペットボトル 中身：生ごみ キャップ：ペットボトルキャップ ラベル：燃えないごみ	それぞれ配布されたごみ袋へ。
空き缶	スチール缶、アルミ缶、缶詰のふた	配布されたごみ箱へ。
空きビン	ビン	直接集積センターに持ってくる。
危険物・金属類・乾電池など	釘、針金、乾電池、蛍光灯など	それぞれまとめておき、集積センターへ。(乾電池・蛍光灯は危険物として処理するので、必ず分けてください。)
古紙類	段ボール、新聞紙、ビラ、牛乳パックなど	段ボールは金属類を外し、ひもで縛ってまとめておき、集積センターへ。
エコ容器	リ・リパック®など	リ・リパック®はフィルムを燃えるごみのごみ袋へ、容器を別のごみ袋へ入れてください。

## 4.当日について

### ごみの分別の諸注意

---

- 生ごみは水を切り、小袋に入れて中身が出ないようにした上で、分けて処理してください。
- 発泡スチロール類は基本的に不燃物です。
- ペンキのついたものはすべて不燃物です。
- 装飾物などは解体し、分別して集積センターへお持ちください。



---

### ● 企画宣伝ビラの掲示・配布について

---

- **弊会に事前に申請したものを掲示・配布してください。**
- ビラの掲示に際しては、以下のルールを遵守してください。

- ①スペースを占領しない（1スペースに1枚）
- ②他団体のビラや弊会の案内物などの上に重ねて貼らない
- ③養生テープで貼付し、ガムテープ・両面テープ・ホッチキスなどは使用しない

以上に違反した場合、その他弊会が不適切と判断した場合には、通告なく撤去・処分します。

- ビラの配布に際しては、以下の場所では配布しないでください。

- ①人通りの多い場所
- ②通行の妨げになる場所
- ③一橋祭の開催区域外
- ④その他不適切な場所

※当日の配布においては、委員から指示があった場合には必ず従うようにしてください。

---

### ● 禁止行為について

---

一橋祭において、以下の行為は禁止されています。

- 喫煙所以外での喫煙
- 酒類の持ち込み並びに飲酒行為
- 開催時間内の自転車の入構
- その他一橋祭の運営並びに来場者の安全を妨げる行為

- 「第 55 回一橋祭参加誓約書」の内容を遵守してください。
- 事前の申請から、無許可で企画内容・企画時間を変更しないでください。また、事前に弊会に申請せずにチケット制などの営利活動やビラの配布・掲示、アンケートの実施、並びにカンパ・募金活動を行わないでください。
- 違反があった場合、注意勧告、保証金の没収、企画の中断・中止、次年度以降の一橋祭への参加停止、大学当局への通告の措置を取ることがあります。

---

### ● 片付時間について

---

- 屋内企画は、18:00 までに片付けを終わらせてください。
- 片付け及び教室内の清掃が終了したら、担当（若松）による片付けチェックを受けていただきます。担当にご連絡のうえ、チェック終了まで帰らずにお待ちください。
- 清掃用具を本館 2F 21 教室にて貸し出しておりますので、ご利用ください。

## 4.当日について

---

### ●○ 片付けチェックポイント

---

- 教室備品は元通りですか？（普段の教室の様子）
- ごみは落ちていませんか？
- 黒板・黒板消しはきれいになっていますか？
- 机・椅子の上は濡れ・汚れがなく、きれいになっていますか？
- 空調・電気は消えていますか？
- 窓はしまっていますか？

---

### ●○ 備品の返却について

---

- 貸し出し時と同様に、最終確認書に記載されている時間に第4集会所へお越しください。
- 貸し出した備品は、必ず貸し出す前の状態に戻して返却してください。ケーブルや説明書などの付属品が揃っているかどうか確認してください。
- 使用時に生じた不具合や破損・損傷ならびに紛失は、必ず担当(若松)までお申し出ください。

## 5.その他

### ●○ 緊急時対応

#### けが人、急病人、迷子、不審者、不審物の発見

- すぐに一橋祭本部（042-577-0380）またはお近くの委員にご連絡ください。
- 西キャンパス開催区域内の AED は西キャンパス守衛所、本館、保健センター、学生会館にあります。けが人・急病人の応急救護にご協力ください。
- 迷子は一橋祭本部にて保護し、構内放送にて呼び掛けます。
- 不審者・不審物には近づいたり接触したりしないでください。
- 消防・救急・警察への通報は弊会が一括して対応いたします。ご自身での通報は、混乱及び二次災害の恐れがありますのでお控えください。やむを得ず通報した際には、速やかに弊会までご連絡ください。
- 消防・救急・警察車両などが大学に入構する場合、弊会が発生場所まで誘導いたします。その際、付近にある企画の一時停止などをお願いする場合があります。

#### 地震・火災の発生

- 落ち着いて、お近くの委員の指示に従って避難してください。その際、来場者の避難を誘導するようお願いいたします。
- 避難経路は一橋祭準備日（11月21日(木)）にて各団体に配布いたします。各教室からの経路に従って避難してください。講義棟には東端・西端に非常用外階段があるので、分散して使用してください。エレベーターは使用しないでください。
- 避難場所は、西キャンパス南側に位置するいずれの建物からもグラウンドです。西キャンパス北側からはホッケーコートになります。

### ●○ 入構規制について

- 一橋祭準備日（11月21日(木)）から一橋祭最終日（11月24日(日)）の間、車両（自動車、自転車）の入構規制を実施します。詳細な時間は、次頁の車両入構規制一覧表を参照してください。
- 自動車が入構する際は、入構許可証を各門にいる委員にご提示ください。入構申請をしていない車両の入構はできません。指定された門から入構し、指定された駐車場または荷下ろし場所を使用してください。
- 自転車での入構を規制する時間帯があります。その間、自転車は指定の駐輪場をご利用ください。その時間帯に開催区域内および周辺にある自転車は、委員が駐輪場へ移動いたします。
- キックボードなどスピードが出やすいもの、その他弊会が危険と判断したものも、自転車と同様に入構を規制いたします。

## 5.その他

- 一橋祭準備に先立ち、一橋祭前々日（11月20日(水)）に、一橋祭開催区域及びその近辺の放置自転車を撤去いたします。
- ペットを連れての入構（盲導犬等の補助犬を除く）、飲酒した状態またはアルコール飲料を所持した状態での入構はできません。
- 入構規制について、参加団体の構成員にも周知していただくようお願いします。違反行為に対しては、注意勧告、保証金の没収、企画の中断・中止、次年度以降の一橋祭への参加停止、大学当局への通告の措置を取ることがあります。

### ● 車両入構規制一覧表

一橋祭期間中の自動車入構規制					
日時		西正門	西北門 西西門	西南門	東正門
一橋祭準備日 (11月21日(木))	-21:30	○	×	×	○
一橋祭初日 (11月22日(金))	-8:00	○	×	×	○
	8:00-9:00	○	○	×	○
	9:00-19:50	×	○	×	○
	19:50-20:20	×	×	×	○
	20:20-	○	×	×	○
一橋祭中日 (11月23日(土))	-8:00	○	×	×	○
	8:00-9:00	○	○	×	○
	9:00-20:00	×	○	×	○
	20:00-20:30	×	×	×	○
	20:30-	○	×	×	○
一橋祭最終日 (11月24日(日))	-8:00	○	×	×	○
	8:00-9:00	○	○	×	○
	9:00-18:05	×	○	×	○
	18:05-18:30	×	×	×	○
	18:30-	○	×	×	○

## 6.FAQ

企画の準備が間に合わない！

---

→企画の開始時間を遅らせられる場合があります。担当（若松）までご連絡ください。

メンバー、スタッフ、登壇者が揃わず、企画を中止したい！

---

→担当（若松）までご連絡ください。一橋祭公式 WEB などにもその旨を掲載します。

企画が長引いて、終了時間に間に合わない！

---

→後の企画あるいは片付けに関わるため、担当（若松）までご連絡ください。

備品が正常に作動しない！

---

→屋内備品マニュアル（[p.21](#)）を参照し、それでも解決しない場合には屋内備品担当（堀越）までご連絡ください。

ごみ袋が足りない

---

→集積センターまでお越しくください。追加でごみ袋をお渡しします。

---

### ●○ 連絡先一覧

一橋祭本部：(042-577-0380)

屋内企画窓口：若松（070-1324-0015）

屋内備品担当：堀越（070-9023-8007）

警備・車両入構担当（入構規制について）：田中（090-4001-8769）

## 巻末：屋内備品マニュアル

備品の使用に際して不明な点が生じたり、うまく使用できなかつたりした場合には、まず本マニュアルを確認してください。それでも解決しない場合、屋内備品担当（堀越：070-9023-8007）までご連絡ください。

### ●○ プロジェクター

#### 使用手順

- ① プロジェクターとパソコンを用意します。
- ② プロジェクターに電源コードと接続コードを差します（向きに注意）。



（電源コード）



（接続コード（HDMI））

- ③ 電源コードをコンセントに差し、接続コードをパソコンに差します。
  - ④ 電源ボタンを長押ししてプロジェクターの電源を入れます。
  - ⑤ スクリーンに映る像を見ながら、本体を前後に動かしてサイズと角度を調整してください。
- ※下図中央にある「テレ・ワイド」ボタンでも画面サイズを変えることができます。



（プロジェクター 上面図）

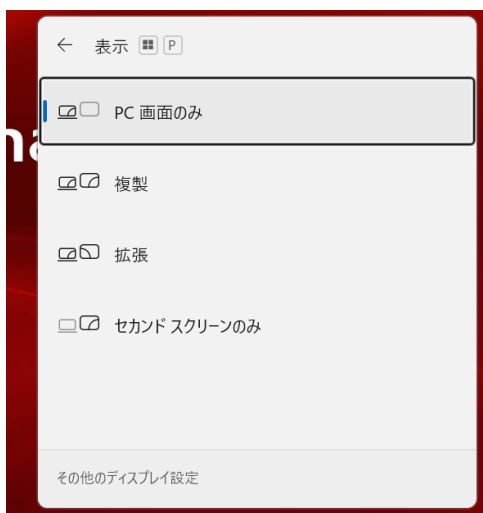
⑥上図左上にある黒いつまみを左右に動かしてピントを調整してください。

※接続コードは使用するデバイスにより異なります。MacBook や Surface など、HDMI 端子に対応していないデバイスを使用する場合は別途 HDMI 変換ケーブルを利用してください。

#### よくあるトラブル

---

- プロジェクターから光が出ない
    - 電源コードがしっかりと刺さっているか。
    - 電源ボタンが緑色か（オレンジの場合はもう一度押す）。
    - レンズカバーが外れているか。
  - パソコンの画面が上手く表示されない
    - 接続コードがしっかりと刺さっているか。
    - 電源ボタンが緑色か。
    - Fn キーと F1-12 のうち、ディスプレイのアイコンが書かれたキーを同時に押す。もしくは Windows キーと P キーを同時に押して出てくる表示メニューから【複製】か【拡張】を選択する。
- ※【複製】＝パソコンと同じ画面が投影される。
- ※【拡張】＝パソコンとは別に画面が生成され、それが投影される。



(表示メニュー図)

- 
- 音が出ない
    - 接続コードがしっかりと刺さっているか。
    - PCの音量が最小になっていないか。

---

## ●○ 学支課ワイアレスアンプ・無線マイク・有線マイク

---

### 使用手順

- ①電源ボタンが切れていること、各種音量が0になっていること、無線マイクと電池が入っていることを確認してください。
  - ②電源コードをコンセントに差し、無線マイクに電池を入れます。
  - ③有線マイクを使用する場合は【有線マイク】または【外部マイク】などと書かれているジャックに差し込みます。
  - ④パソコンなどから音声を流す場合は、音声接続ケーブルを【外部入力】と書かれているジャックに差し込みます。
- ※赤・白・黄色の三色あるタイプの音声接続ケーブルでは、赤と白をワイアレスアンプにつなぎます。



(アンプ背面図)

- ⑤電源ボタンを入れます。
- ⑥少しずつ音量を調整します。

### よくあるトラブル

- 音声が流れない
  - マイクの電源が入っているか。
  - 電源コードがしっかりと刺さっているか。
  - 音量が最小になっていないか。
  - 無線マイクの電池残量は十分か。
  - 有線マイクのジャックがきちんと差し込まれているか。
- ハウリングが発生する
  - マイクをスピーカー部に向けていないか。



- 音量が過剰になっていないか。
- 使っているマイク同士の距離は適切か。

- 
- ケーブルを接続するとプツプツと異音が鳴る
    - ジャック部分をきれいな布で拭きとった後に差し込みなおす。
    - 一度全ての音量を最小にして、調整しなおす。

- 
- 準備/片付け時に雨が降ってきた
    - アンプカバーをお渡ししますので、カバーをかけて運んでください。

- 
- 他の企画の音声が流れてくる
    - 至急、屋内備品担当（堀越）までご連絡ください。

屋内企画窓口  
若松悠太（わかまつ・ゆうた）  
E-mail : [iks55th.indoor@gmail.com](mailto:iks55th.indoor@gmail.com)