

第55回一橋祭

# 講演会企画

当日の手引き

一橋祭運営委員会

## 目次

## 1. スケジュール

2024年11月のスケジュール.....	3
一橋祭期間中の開催時間、及び教室使用可能時間.....	3

## 2. マップ

西キャンパス.....	4
本館（西キャンパス）.....	5
講義棟（西キャンパス）.....	7
インテリジェントホール.....	10

## 3. 企画当日について

教室の使用について.....	11
インテリジェントホールについて.....	11
準備時間について.....	11
貸し出し備品に関する注意.....	11
来場者誘導・列整備について.....	11
備品の使用について.....	11
控室の利用について.....	12
企画宣伝ビラの掲示・配布について.....	12
禁止行為について.....	12
片付時間について.....	13
片付けチェックポイント.....	13
備品の返却について.....	13

## 4. その他

緊急時対応.....	14
けが人、急病人、不審者、不審物の発見... ..	14
地震・火災の発生.....	14
入構規制について.....	14
車両入構規制一覧表.....	15

## 5. FAQ

企画の準備が間に合わない！.....	16
メンバー、スタッフ、登壇者が揃わず、企画を中止したい！.....	16
企画が長引いて終了時間に間に合わない！.....	16
備品が正常に作動しない！.....	16
連絡先一覧.....	16

## 巻末：屋内備品マニュアル

プロジェクター.....	17
使用手順.....	17
よくあるトラブル.....	18
学支課ワイアレスアンプ・無線マイク・有線マイク.....	18
使用手順.....	18
よくあるトラブル.....	19

# 1.スケジュール

## 🗓️ 2024年11月のスケジュール

11月						
日	月	火	水	木	金	土
					1	2
3	4	5	6	7	8	9
10	11	12	13	14	15	16
17	18	19	20	21	22	23
24	25	26	27	28	29	30

▶ 11月4日(月・振休) 一橋祭本部設置

▶ 11月15日(金) 各種申請締切

▶ 11月21日(木) 一橋祭準備日

▶ 11月22日(金)・23日(土)・24日(日)  
一橋祭当日

※11月21日(木)、22日(金)は、大学の授業は休講となります。

※一橋祭本部は、11月4日(月・振休)～11月20日(水)は第1集会所に、21日(木)～24日(日)は兼松講堂向かいのテントに設置されます。

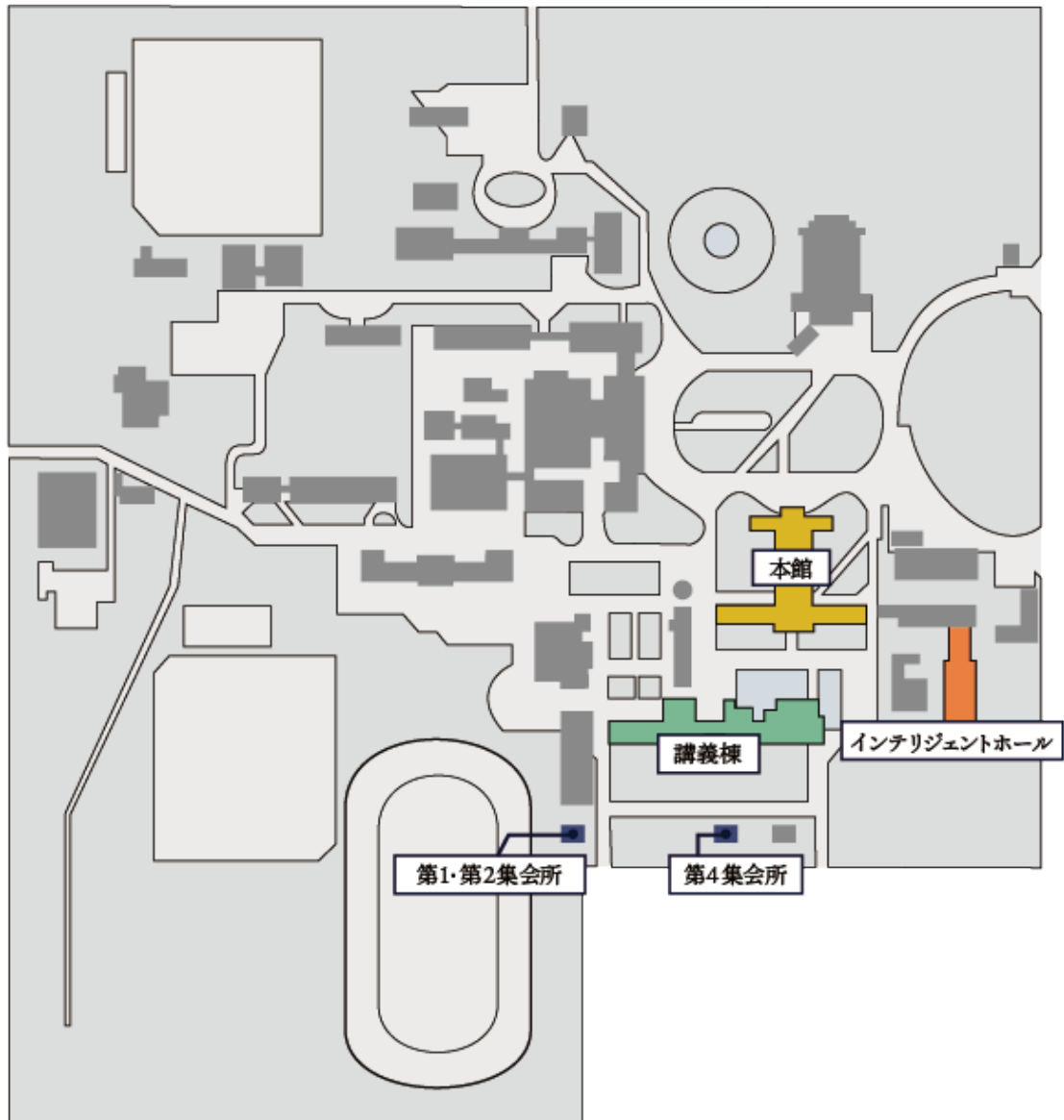
## 🗓️ 一橋祭期間中の開催時間、及び教室使用可能時間

日付	開催時間	教室使用可能時間
11月21日(木) 準備日	-	8:30～18:00
11月22日(金) 初日	10:00～17:00	8:30～18:00
11月23日(土) 中日	10:00～17:00	8:30～18:00
11月24日(日) 最終日	10:00～16:00	8:30～18:00

※講演会企画においては、教室はタイムテーブルで分けして他の企画と共用する形となります。原則として、各企画に割り当てられた準備・片付時間以上に教室を占有することはしないでください。万一、所定の時間内に片付けが終わらない等のトラブルが発生しましたら、至急担当（新谷：080-5660-5976）までご連絡ください。

## 2.マップ

### ●○ 西キャンパス



※東キャンパスは子ども企画の来場者、及び大学関係者のみに開放しております。

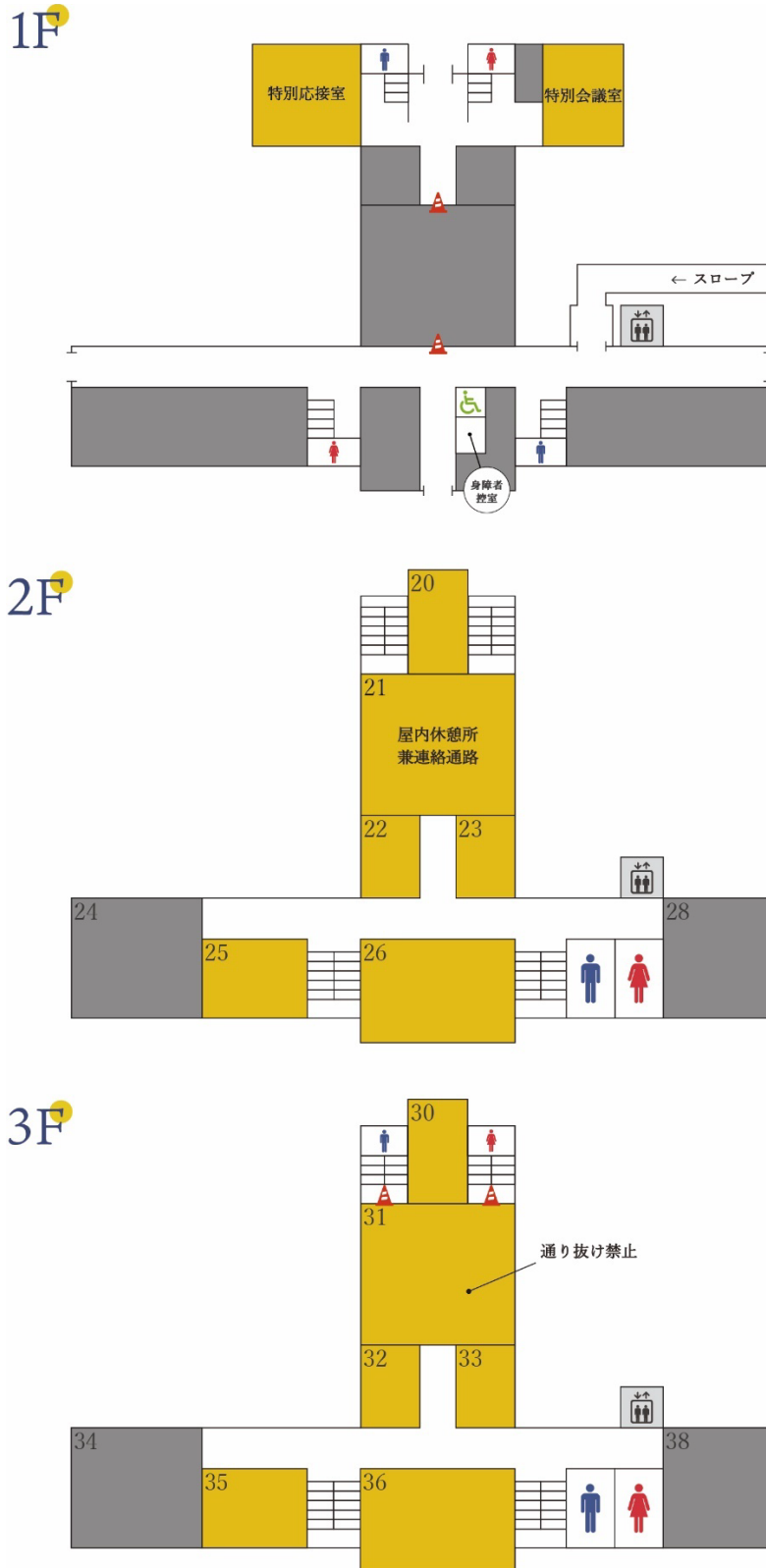
※ 立入禁止区域について

一橋祭開催区域外（西キャンパスの図書館より西側、東キャンパスの東本館・東1号館・東2号館・第3研究館・国際研究館・マーキュリータワー周辺など）では、一橋祭の準備・練習・片付けや打ち上げなどは絶対に行わないでください。

発見した際は注意いたしますが、悪質な場合には弊会による処分または大学当局への通告をする場合があります。

## 2.マップ

### ●○ 本館 (西キャンパス)



## 2.マップ

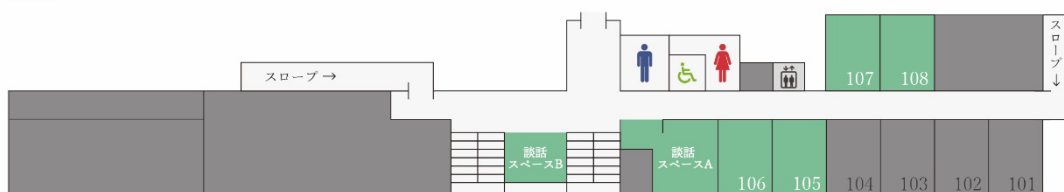
場所	団体名	企画名	ジャンル	
1F	特別 応接室	一橋大学職員華道部	職員華道部華道展	展示
		一橋大学淡成書道会	一橋大学淡成書道会 書展	展示
	特別 会議室	一橋・津田塾大学美術部	美術部屋内展示	展示
2F	20	一橋大学軽音楽部	一橋大学軽音楽部	パフォー マンス
	21	屋内休憩所兼連絡通路	ゼミ展	展示
	22	一橋大学フォークソングク ラブ	一橋 FSC ライブ 2024	パフォー マンス
	23	インカレ音楽サークル BLITZ	BLITZ 教室ライブ	パフォー マンス
	24	机・椅子撤去教室		
	25	Resonance	Meet New Music	パフォー マンス
	26	一橋大学アカペラサークル The First Cry	TFC 秋のアカペラ祭り	パフォー マンス
	28	机・椅子撤去教室		
3F	30	ストリートダンスサークル Cherish	CHERISH FESTIVAL	パフォー マンス
	31	歴史系ゼミナール所属学生 有志	世界史選択必見 大学への 歴史学	講演会
		チーム・えんのした	朝井リョウ0円古本市に参 戦!	パフォー マンス
		一橋祭運営委員会	くにたちコンテスト 2024	講演会
		一橋大学総合アミューズメ ント研究サークルLaBomba	矢野妃菜喜トークショーin 一橋	講演会
	32	データ・デザイン・プログラ ム	VR 幻影の館	参加型
	33	SURREAL	VR コースター・ワンダーラ ウンジ	参加型
	34	机・椅子撤去教室		
35	一橋大学モダンジャズ研究 会	コンボジャズ演奏	パフォー マンス	

## 2.マップ

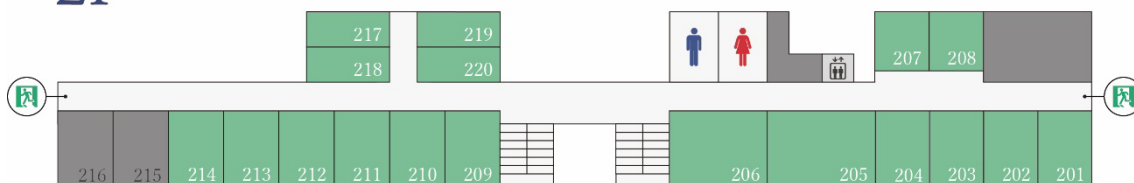
36	一橋祭運営委員会	五学部公開講義	講演会
	一橋祭運営委員会	知ろう！一橋"大学院"研究	講演会
	一橋祭運営委員会	バシトーク～受験大好き一橋生～	講演会
38	机・椅子撤去教室		

### 講義棟（西キャンパス）

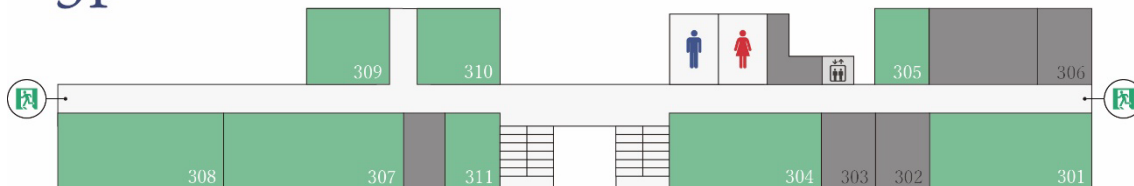
1F



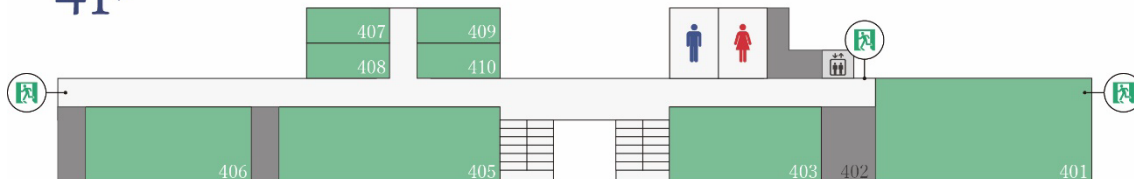
2F



3F



4F



## 2.マップ

場所	団体名	企画名	ジャンル	
1F	101	机・椅子撤去教室		
	102	机・椅子撤去教室		
	103	机・椅子撤去教室		
	104	机・椅子撤去教室		
	105	一橋大学オカルト研究会	オカルトワークショップ	展示
	106	一橋大学卒業アルバム委員会	卒業アルバム展示	展示
	107	一橋・津田塾・農工大ギター部	ギター喫茶 PATHOS	演奏
	108	一橋いしぶみの会 協力 一橋新聞部	戦争と一橋生 戦没学友の軌跡	展示
	談話スペース A	一橋大学キャップ投げ倶楽部	キャップ投げストラックアウト	参加型
	2F	201	一橋大学表千家茶道部	一橋祭茶会
202	一橋大学表千家茶道部	一橋祭茶会	飲食	
203	一橋大学珈琲同好会	Hitotsubashi Coffee Roastery	飲食	
204	一橋・津田塾 Unplugged	アコースティックライブ	演奏	
205	一橋・津田塾 Unplugged	アコースティックライブ	演奏	
206	一橋大学津田塾大学写真部	一橋祭写真展	展示	
207	一橋大学珈琲同好会	Hitotsubashi Coffee Roastery	飲食	
208	一橋大学表千家茶道部	一橋祭茶会	飲食	
209	一橋創作同好会	喫茶 一創同	飲食	
210	一橋大学ボーカロイド同好会	一橋ボーカロイド	展示	
211	映創会	一橋映画祭	展示	
212	一橋祭運営委員会	第44回麻雀大会	参加型	
213				
214	一橋大学表千家茶道部	一橋祭茶会	飲食	
215	一橋大学・津田塾大学写真部控室			
216	机・椅子撤去教室			
217	ボードゲームサークル	ボードゲームアリーナ一橋	参加型	



## 2.マップ

		Juego		
	218	ボードゲームサークル Juego	ボードゲームアリーナー橋	参加型
	219	まれひと	魔法の部屋	パフォーマンス
	220	まれひと	魔法の部屋	パフォーマンス
3F	301	HEPSA 学生事務局	派遣留学経験者講演会	講演会
		一橋祭運営委員会	音楽の可『脳』性!?	講演会
		HEPSA 学生事務局	派遣留学経験者講演会	講演会
	302	机・椅子撤去教室		
	303	机・椅子撤去教室		
	304	一橋祭運営委員会	AI 未来予想 科学大×一橋大	講演会
		一橋祭運営委員会	ボドゲで育む思考力!!	講演会
		一橋いしぶみの会 協力 一橋新聞部	戦場体験を受け継ぐということ	講演会
	305	一橋大学将棋部	将棋部自由対局	参加型
	306	一橋大学お笑いサークル IOK 控室		
	307	一橋大学管弦楽団	名曲喫茶ハルモニア	演奏
	308	一橋ポケモンだいすきクラブ	クニタチシティポケモンジム	参加型
309	一橋大スマブラサークルばし しま	一橋祭スマブラ対戦会ばし しま!	参加型	
310				
311	一橋大学管弦楽団	名曲喫茶ハルモニア	演奏	
4F	401	くにたち時事研究会	参院議員青島健太と政治を考える	講演会
		一橋祭運営委員会	津村禮次郎と考える能の今と未来	講演会
		一橋祭運営委員会	一橋大学教員と語る歴史教育	講演会
		一橋祭運営委員会	醍醐大 麻雀講演会	講演会
	402	机・椅子撤去教室		
403	韓国フェミニズムサークル	韓国フェミニズムと出会う	展示	

## 2.マップ

	mimosa	カフェ	
405	一橋大学落語研究会	シングルブリッジ寄席	パフォーマンス
406	一橋大学お笑いサークル IOK	IOK お笑いライブ	パフォーマンス
407	一橋祭運営委員会	受験生相談会・一橋必勝博 物館	参加型
408	一橋祭運営委員会	受験生相談会・一橋必勝博 物館	参加型
409	一橋祭運営委員会	受験生相談会・一橋必勝博 物館	参加型
410	一橋祭運営委員会	受験生相談会・一橋必勝博 物館	参加型
		受験情報冊子秋本販売会	物販

### ●○ インテリジェントホール

企画名	団体名	ジャンル
日本製鉄会長と語る、一橋と未来	一橋祭運営委員会	講演会
デジタル情報空間について考える	一橋大学大学院法学研究科ビジネス ロー専攻	講演会
AGESTOCK2024 in 一橋祭	AGESTOCK2024 実行委員会	講演会
教養としてのインターネット論	一橋大学大学院法学研究科ビジネス ロー専攻	講演会
学生と考える優生思想	ひとつむぎ	講演会
第7回ゼミ対抗プレゼンコンテスト	一橋祭運営委員会	講演会

※インテリジェントホール内での飲食、及び飲食物の持ち込みは禁止となっております。

※雨天時、傘の持ち込みは禁止となります。入口の傘立てをご利用ください。

## 3.企画当日について

### ●○ 教室の使用について

- 無断で教室備品を動かすことはせず、教室を使用する団体が責任をもって管理してください。
- 企画教室・控室内には貴重品を絶対に放置しないでください。盗難・破損などの損害について、弊会では一切の責任を負いかねます。
- 教室から退出する際には窓を閉め、空調・電気を消してください。

### ●○ インテリジェントホールについて

- インテリジェントホール内での飲食、及び飲食物の持ち込みは禁止となっております。
- 雨天時、傘の持ち込みは禁止となります。入口の傘立てをご利用ください。

### ●○ 準備時間について

講演会企画は 1 つの教室を複数の企画で使用しますので、教室使用可能時間内ではなく割り当てられた準備時間（最終確認書に記載）に準備してください。また、遅くとも企画開始の 10 分前には来場者が教室に入場できるよう余裕をもって準備してください。

### ●○ 貸し出し備品に関する注意

- 弊会の貸し出し備品には、弊会所有のほか大学並びに外部の公共団体、業者から借用したものが含まれます。破損・損傷した場合、故意・過失にかかわらず弁償していただく場合があります。
- 備品の使用手順及び注意事項について、巻末にある屋内備品マニュアル (p.17) をよく読んでからご使用ください。

### ●○ 来場者誘導・列整備について

- 本館 1F の学生支援課・教務課前通路、及び本館 3F 31 教室は、一橋祭期間中通り抜けできません（車いす利用者を除く）。本館南側から 30 教室へは、本館正面階段を上るか、21 教室を通り抜けるよう案内してください。
- 来場者の待機列は、通行を妨げないよう廊下の壁に沿って並ばせてください。
- 予想以上の来場者で立ち見が予想される場合、担当（新谷）までご連絡ください。椅子の追加や入場規制といった措置を取ります。なお、立ち見は消防法により制限されています。

### ●○ 備品の使用について

- 屋内備品マニュアル (p.17) に書いてある使用手順及び注意事項を守って使用してください

### 3.企画当日について

い。

- 備品の使用に際して不明な点が生じたり、うまく使用できなかつたりした場合にも、まずは屋内備品マニュアル (p.17) を確認してください。それでも解決しない場合、屋内備品担当 (堀越：070-9023-8007) までご連絡ください。
- 無線マイクなどの無線機器は、弊会から貸し出されたものや許可を得たもの以外は絶対に使用しないでください。混線の原因になります。

---

#### ● 控室の利用について

---

- 事前に指定された控室を利用してください。
- **防犯のため、控室の場所は団体外部に漏らさないでください。**また、控室であることが外部から明らかにならないよう注意してご使用ください。
- 控室には貴重品などを放置しないでください。開催時間中は控室前にスタッフが常駐しますが、施錠することはできません。
- 入室時に差されていたコンセントを抜かないでください。

---

#### ● 企画宣伝ビラの掲示・配布について

---

- 弊会に事前に申請したものを掲示・配布してください。
- ビラの掲示に際しては、以下のルールを遵守してください。
  - ①スペースを占領しない (1 スペースに 1 枚)
  - ②他団体のビラや弊会の案内物などの上に重ねて貼らない
  - ③養生テープで貼付し、ガムテープ・両面テープ・ホッチキスなどは使用しない以上に違反した場合、その他弊会が不適切と判断した場合には、通告なく撤去・処分します。
- ビラの配布に際しては、以下の場所では配布しないでください。
  - ①人通りの多い場所
  - ②通行の妨げになる場所
  - ③一橋祭の開催区域外
  - ④その他不適切な場所※当日の配布においては、委員から指示があった場合には必ず従うようにしてください。

---

#### ● 禁止行為について

---

一橋祭において、以下の行為は禁止されています。

喫煙所以外での喫煙  
酒類の持ち込み並びに飲酒行為  
開催時間内の自転車の入構  
その他一橋祭の運営並びに来場者の安全を妨げる行為

- 「第 55 回一橋祭参加誓約書」の内容を遵守してください。
- 事前の申請から、無許可で企画内容・企画時間を変更しないでください。また、事前に弊会に申請せずにチケット制などの営利活動やビラの配布・掲示、アンケートの実施、並びにカンパ・募金活動を行わないでください。

### 3.企画当日について

- 違反があった場合、注意勧告、保証金の没収、企画の中断・中止、次年度以降の一橋祭への参加停止、大学当局への通告の措置を取ることがあります。

---

#### ●○ 片付時間について

講演会企画は、1つの教室を複数の企画で使用しますので、教室使用可能時間内ではなく割り当てられた片付時間（最終確認書に記載）内に片付けてください。

片付け及び教室内の清掃が終了したら、担当（新谷）による片付けチェックを受けていただきます。担当にご連絡のうえ、チェック終了まで帰らずにお待ちください。

---

#### ●○ 片付けチェックポイント

- |  |
|--|
| <ul style="list-style-type: none"><li>● 教室備品は元通りですか？</li><li>● ごみは落ちていませんか？</li><li>● 黒板・黒板消しはきれいになっていますか？</li><li>● 机・椅子の上は濡れ・汚れがなく、きれいになっていますか？</li><li>● 空調・電気は消えていますか？</li><li>● 窓はしまっていますか？</li></ul> |
|--|

---

#### ●○ 備品の返却について

- 講演会企画では、貸し出した備品はそのまま教室に置いておくようお願いいたします。
- 貸し出した備品は、必ず貸し出す前の状態に戻してください。ケーブルや説明書などの付属品が揃っているかどうか確認してください。
- 使用時に生じた不具合や破損・損傷並びに紛失は、必ず担当（新谷）までお申し出ください。

## 4.その他

### ●○ 緊急時対応

#### けが人、急病人、迷子、不審者、不審物の発見

- すぐに一橋祭本部（042-577-0380）またはお近くの委員にご連絡ください。
- 西キャンパス開催区域内のAEDは西キャンパス守衛所、本館、保健センター、学生会館にあります。けが人・急病人の応急救護にご協力ください。
- 迷子は一橋祭本部にて保護し、構内放送にて呼び掛けます。
- 不審者・不審物には近づいたり接触したりしないでください。
- 消防・救急・警察への通報は弊会が一括して対応いたします。ご自身での通報は、混乱及び二次災害の恐れがありますのでお控えください。やむを得ず通報した際には、速やかに弊会までご連絡ください。
- 消防・救急・警察車両などが大学に入構する場合、弊会が発生場所まで誘導いたします。その際、付近にある企画の一時停止などをお願いする場合があります。

#### 地震・火災の発生

- 落ち着いて、お近くの委員の指示に従って避難してください。その際、来場者の避難を誘導するようお願いいたします。
- 避難経路は第2回参加責任者説明会にて各団体に配布いたします。各教室からの経路に従って避難してください。講義棟には東端・西端に非常用外階段があるので、分散して使用してください。エレベーターは使用しないでください。
- 避難場所は、西キャンパス南側に位置するいずれの建物からもグラウンドです。西キャンパス北側からはホッケーコートになります。

### ●○ 入構規制について

- 一橋祭準備日（11月21日(木)）から一橋祭最終日（11月24日(日)）の間、車両（自動車、自転車）の入構規制を実施します。詳細な時間は、次頁の車両入構規制一覧表を参照してください。
- 自動車が入構する際は、入構許可証を各門にいる委員にご提示ください。入構申請をしていない車両の入構はできません。指定された門から入構し、指定された駐車場または荷下ろし場所を使用してください。
- 自転車での入構を規制する時間帯があります。その間、自転車は指定の駐輪場をご利用ください。その時間帯に開催区域内および周辺にある自転車は、委員が駐輪場へ移動いたします。
- キックボードなどスピードが出やすいもの、その他弊会が危険と判断したものも、自転車と同様に入構を規制いたします。

- 一橋祭準備に先立ち、一橋祭前々日（11月20日(水)）に、一橋祭開催区域及びその近辺の放置自転車を撤去いたします。
- ペットを連れての入構（盲導犬等の補助犬を除く）、飲酒した状態またはアルコール飲料を所持した状態での入構はできません。
- 入構規制について、参加団体の構成員にも周知していただくようお願いします。違反行為に対しては、注意勧告、保証金の没収、企画の中断・中止、次年度以降の一橋祭への参加停止、大学当局への通告の措置を取ることがあります。

## ●○ 車両入構規制一覧表

一橋祭期間中の自動車入構規制					
日時		西正門	西北門 西西門	西南門	東正門
一橋祭準備日 (11月21日(木))	-21:30	○	×	×	○
一橋祭初日 (11月22日(金))	-8:00	○	×	×	○
	8:00-9:00	○	○	×	○
	9:00-19:50	×	○	×	○
	19:50-20:20	×	×	×	○
	20:20-	○	×	×	○
一橋祭中日 (11月23日(土))	-8:00	○	×	×	○
	8:00-9:00	○	○	×	○
	9:00-20:00	×	○	×	○
	20:00-20:30	×	×	×	○
	20:30-	○	×	×	○
一橋祭最終日 (11月24日(日))	-8:00	○	×	×	○
	8:00-9:00	○	○	×	○
	9:00-18:05	×	○	×	○
	18:05-18:30	×	×	×	○
	18:30-	○	×	×	○

## 5.FAQ

企画の準備が間に合わない！

---

→企画の開始時間を遅らせられる場合があります。担当（新谷）までご連絡ください。

メンバー、スタッフ、登壇者が揃わず、企画を中止したい！

---

→担当（新谷）までご連絡ください。一橋祭公式 WEB などにもその旨を掲載します。

企画が長引いて、終了時間に間に合わない！

---

→後の企画あるいは片付けに関わるため、担当（新谷）までご連絡ください。

備品が正常に作動しない！

---

→屋内備品マニュアル（[p.17](#)）を参照し、それでも解決しない場合には屋内備品担当（堀越）までご連絡ください。

---

### ●○ 連絡先一覧

一橋祭本部：(042-577-0380)

講演会企画窓口：新谷（080-5660-5976）

屋内備品担当：堀越（070-9023-8007）

警備・車両入構担当（入構規制について）：田中（090-4001-8769）



## 巻末：屋内備品マニュアル

備品の使用に際して不明な点が生じたり、うまく使用できなかったりした場合には、まず本マニュアルを確認してください。それでも解決しない場合、屋内備品担当（堀越：070-9023-8007）までご連絡ください。

### ● ○ プロジェクター

#### 使用手順

- ① プロジェクターとパソコンを用意します。
- ② プロジェクターに電源コードと接続コードを差します（向きに注意）。



（電源コード）



（接続コード（HDMI））

- ③ 電源コードをコンセントに差し、接続コードをパソコンに差します。
- ④ 電源ボタンを長押ししてプロジェクターの電源を入れます。
- ⑤ スクリーンに映る像を見ながら、本体を前後に動かしてサイズと角度を調整してください。  
※下図中央にある「テレ・ワイド」ボタンでも画面サイズを変えることができます。



（プロジェクター 上面図）

⑥上図左上にある黒いつまみを左右に動かしてピントを調整してください。

※接続コードは使用するデバイスにより異なります。MacBook や Surface など、HDMI 端子に対応していないデバイスを使用する場合は別途 HDMI 変換ケーブルを利用してください。

#### よくあるトラブル

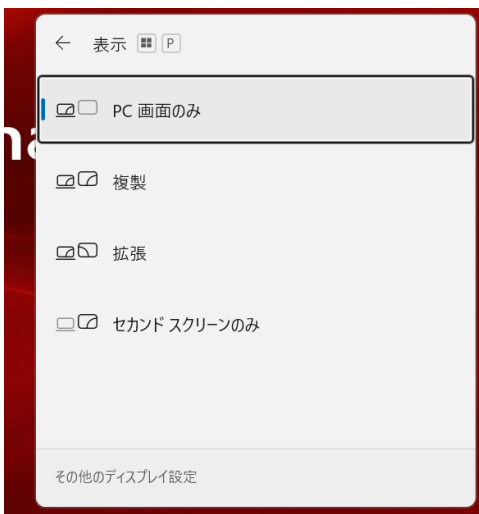
---

- プロジェクターから光が出ない
    - 電源コードがしっかりと刺さっているか。
    - 電源ボタンが緑色か（オレンジの場合はもう一度押す）。
    - レンズカバーが外れているか。
- 

- パソコンの画面が上手く表示されない
  - 接続コードがしっかりと刺さっているか。
  - 電源ボタンが緑色か。
  - Fn キーと F1-12 のうち、ディスプレイのアイコンが書かれたキーを同時に押す。もしくは Windows キーと P キーを同時に押して出てくる表示メニューから【複製】か【拡張】を選択する。

※【複製】＝パソコンと同じ画面が投影される。

※【拡張】＝パソコンとは別に画面が生成され、それが投影される。



(表示メニュー図)

- 音が出ない
    - 接続コードがしっかりと刺さっているか。
    - PC の音量が最小になっていないか。
- 

## ●○ 学支課ワイアレスアンプ・無線マイク・有線マイク

---

### 使用手順

---

①電源ボタンが切れていること、各種音量が 0 になっていること、無線マイクと電池が入ってい

ることを確認してください。

②電源コードをコンセントに差し、無線マイクに電池を入れます。

③有線マイクを使用する場合は【有線マイク】または【外部マイク】などと書かれているジャックに差し込みます。

④パソコンなどから音声を流す場合は、音声接続ケーブルを【外部入力】と書かれているジャックに差し込みます。

※赤・白・黄色の三色あるタイプの音声接続ケーブルでは、赤と白をワイアレスアンプにつなぎます。



(アンプ背面図)

⑤電源ボタンを入れます。

⑥少しずつ音量を調整します。

#### よくあるトラブル

- 音声が流れない
  - マイクの電源が入っているか。
  - 電源コードがしっかりと刺さっているか。
  - 音量が最小になっていないか。
  - 無線マイクの電池残量は十分か。
  - 有線マイクのジャックがきちんと差し込まれているか。

- ハウリングが発生する
  - マイクをスピーカー部に向けていないか。
  - 音量が過剰になっていないか。
  - 使っているマイク同士の距離は適切か。

- ケーブルを接続するとプツプツと異音が鳴る

→ジャック部分をきれいな布で拭きとった後に差し込みなおす。

→一度全ての音量を最小にして、調整しなおす。

- 
- 準備/片付け時に雨が降ってきた

→アンプカバーをお渡ししますので、カバーをかけて運んでください。

- 
- 他の企画の音声が流れてくる

→至急、屋内備品担当（堀越）までご連絡ください。